



Creative Commons, volné zdroje dokumentů a otevřené galerie

Obrázky a další materiály
za určitých podmínek zdarma

Ing. Simona Martínková
Masarykovo gymnázium, Plzeň




Obsah

- Co je Creative Commons
- WEB Creative Commons
- Licence Creative Commons
- Základní vlastnosti licencí
- Využití Creative Commons – autoři
- Využití Creative Commons – uživatelé
- Zdroje informací a užitečné adresy



Co je Creative Commons



- **CC** (česky tvůrčí společenství) je americká nezisková organizace, která si klade za cíl rozšířit množství autorských děl dostupných veřejnosti k legálnímu využívání a sdílení (CC na [wikipedii](#)).
 - Nabízí škálu různých licenčních schémat, která držitelům autorských práv umožňují nabídnout některá práva na užívání díla veřejnosti, zatímco jiná práva jim stále zůstávají.
 - Cílem je omezit potíže, které platné autorské zákony kladou sdílení informací.
- 




WEB Creative Commons





- Na webových stránkách Creative Commons (<http://www.creativecommons.cz/>) si držitel autorských práv může vybrat z řady volných licencí, které může použít při zveřejnění svého díla na webu.
 - Creative Commons také poskytují [RDF/XML metadata](#), která popisují licenci a dílo tak, aby bylo snadné ho automaticky zpracovat a dohledat takto licencovaná díla.
- 



Licence Creative Commons


- Autor jejich prostřednictvím **plošně uzavírá se všemi potenciálními uživateli díla smlouvu**, na základě které jim poskytuje některá svá práva k dílu a jiná si vyhrazuje.
 - Jsou **mezinárodně srozumitelné**. Licenční podmínky neboli práva a povinnosti uživatele k dílu jsou graficky vyjádřeny pomocí jednoduchých **piktogramů**.
- 


Základní vlastnosti licencí

- Licence Creative Commons vznikají kombinací několika základních vlastností, které popisují, jaká práva si chce držitel autorských práv podržet a jakých si přeje se vzdát. Existují čtyři základní vlastnosti:
 -  **Attribution** (zkratka *by*): Umožňuje ostatním rozmnožovat, rozšiřovat, vystavovat a sdělovat dílo a z něj odvozená díla pouze při uvedení autora.
 -  **Noncommercial** (*nc*): Umožňuje ostatním rozmnožovat, rozšiřovat, vystavovat a sdělovat dílo a z něj odvozená díla pouze pro nevýdělečné účely.
 -  **No Derivative Works** (*nd*): Umožňuje ostatním rozmnožovat, rozšiřovat, vystavovat a sdělovat pouze dílo v původní podobě, nikoli díla z něj odvozená.
 -  **Share Alike** (*sa*): Umožňuje ostatním rozšiřovat odvozená díla pouze za podmínek identické licence. (Viz též [copyleft](#).)
- Licence se obvykle nepoužívají pro software, pouze pro „klasická“ autorská díla (obrázek, fotografie, video, zvuk apod.).




Využití Creative Commons – autoři děl

- Pokud něco tvoříte (grafiku, fotografii, hudbu pro radost, prezentaci na jednorázovou přednášku, krátké video...) a chcete, aby ostatní mohli vaši práci dále volně a bezplatně použít – zdokonalit, přeložit, použít při výuce, pustit v rádiu, otisknout v novinách – zvažte použití některé licence CC.
 - Vaše autorství zůstane v každém případě zachováno, dílo se bude dále rozvíjet a navíc třeba někomu pomůžete nebo dodáte inspiraci.
 - [Více.](#)
- 

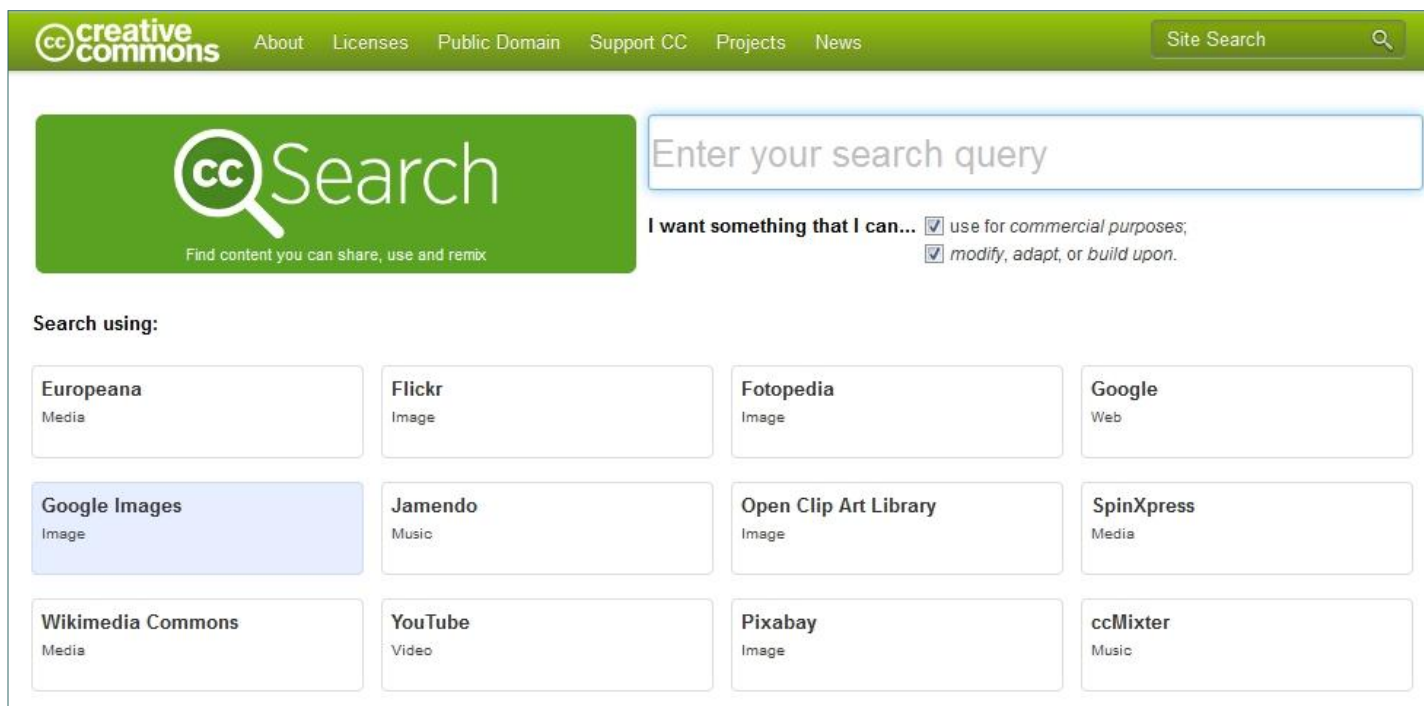


Využití Creative Commons – uživatelé děl


- Pokud hledáte díla, která můžete legálně a zdarma použít, stavět na nich a doplňovat je, jsou na internetu k dispozici miliony prací – fotografií, videí, prezentací, akademických i vědeckých textů.
 - Ty všechny můžete použít, stačí dodržet podmínky dané varianty licence.
- 

Vyhledejte si, co potřebujete

- Vyhledejte si, co potřebujete například [zde](#).
- Stačí zadat téma, výraz, klíčové slovo a vybrat zdroj.



The screenshot shows the Creative Commons Search website. At the top, there is a green navigation bar with the Creative Commons logo and links for About, Licenses, Public Domain, Support CC, Projects, and News. A search bar labeled "Site Search" is located in the top right corner. Below the navigation bar, there is a large green search button with the Creative Commons logo and the text "Search". To the right of the button is a search input field with the placeholder text "Enter your search query". Below the search button, there is a checkbox for "I want something that I can..." with two sub-options: "use for commercial purposes;" and "modify, adapt, or build upon.", both of which are checked. Below the search bar, there is a section titled "Search using:" followed by a grid of search engine options. The options are: Europeana (Media), Flickr (Image), Fotopedia (Image), Google (Web), Google Images (Image), Jamendo (Music), Open Clip Art Library (Image), SpinXpress (Media), Wikimedia Commons (Media), YouTube (Video), Pixabay (Image), and ccMixer (Music). The Google Images option is highlighted with a blue background.



Zdroje informací a užitečné adresy

- Creativ Commons – <http://www.creativecommons.cz/>
 - Wikipedie – [http://cs.wikipedia.org/wiki/Creative Commons](http://cs.wikipedia.org/wiki/Creative_Commons)
 - CREATIVE COMMONS. *Creative Commons licence logo*. (<http://creativecommons.org/>) [Public domain], Wikimedia Commons Dostupný z: http://commons.wikimedia.org/wiki/File:CreativeCommond_logo_trademark.gif
 - Otevřené galerie – <http://autori.rvp.cz/informace-pro-jednotlive-moduly/clanky/otevrene-galerie>
 - Ověřené volné zdroje – <http://tech.jib.cz/informacni-zdroje/volne-informacni-zdroje>
 - Wikimedia – <http://www.wikimedia.cz/>
 - Flickr – <http://www.flickr.com/creativecommons/>
 - Vyhledávání Creativ Commons pomocí Googlu – <http://googlesystem.blogspot.com/2009/06/find-creative-commons-images-in-google.html>
 - Několik webových stránek s obrázky zdarma – <http://www.pdclipart.org/>, <http://www.freeclipartnow.com>, <http://www.pdclipart.org/>, <http://www.clker.com>, <http://www.publicdomainpictures.net>,...
- 