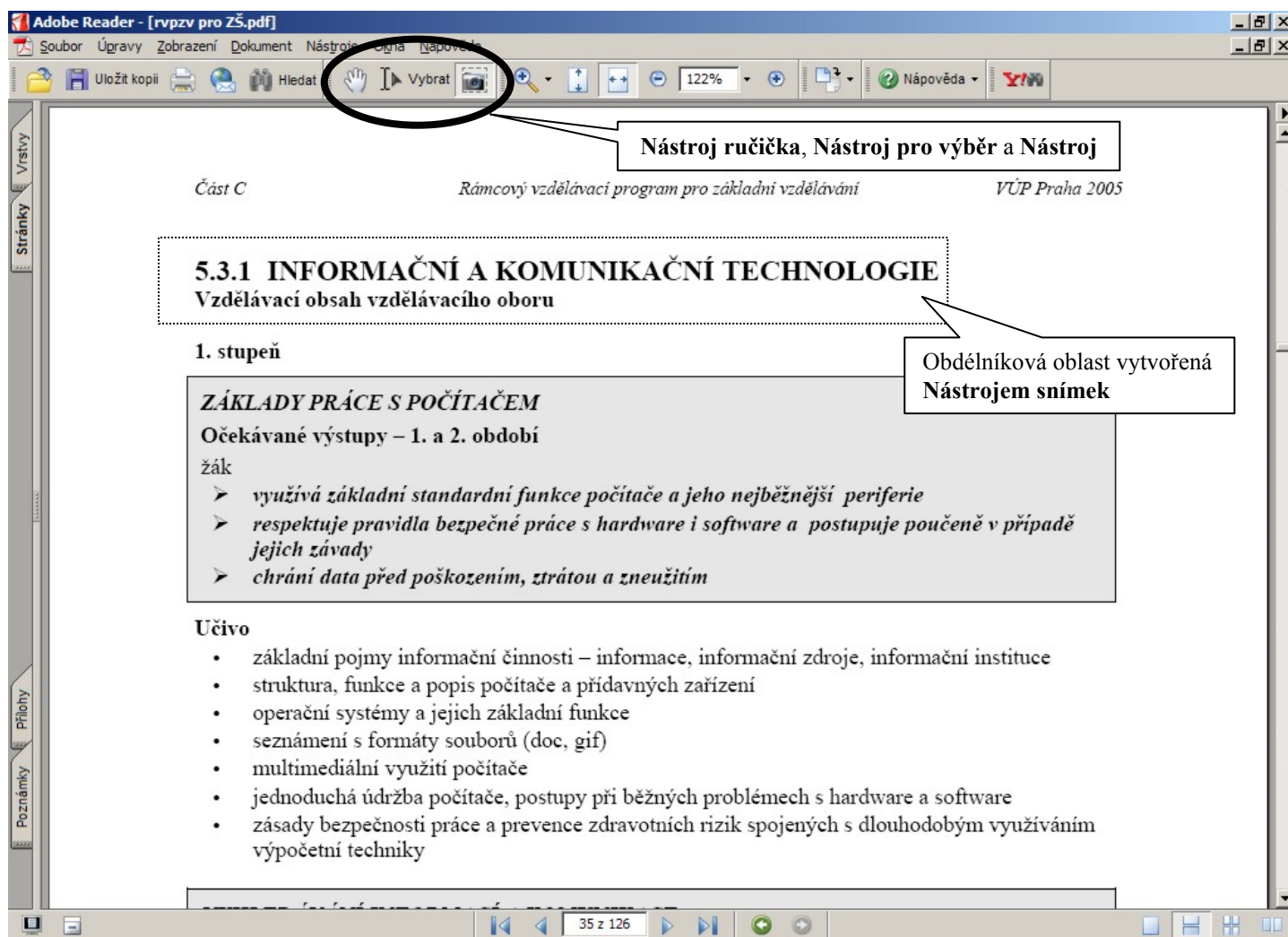






VLOŽENÍ TEXTU Z PDF FORMÁTU

PDF (zkratka anglického názvu Portable Document Format – formát pro přenositelné dokumenty) je souborový formát vyvinutý firmou Adobe pro ukládání dokumentů nezávisle na softwaru i hardwaru, pomocí kterého byly pořízeny. Soubor typu PDF může obsahovat text i obrázky, přičemž tento formát zajišťuje, že se libovolný dokument na všech zařízeních zobrazí a vytiskne stejně. PDF formát například umožňuje použít v dokumentu různé fonty (typy písma) tak, aby byly k dispozici na libovolném jiném zařízení.

Pro tento formát existují volně dostupné prohlížeče pro mnoho platforem. Nejznámější je oficiální prohlížeč mateřské firmy Adobe – Adobe Reader – který lze stáhnout z www.adobe.cz.



- ◆ Chceme-li z PDF dokumentu (pokud se nejedná o zabezpečený dokument) **vložit vybraný obsah** například do textového dokumentu, je potřeba ťuknutím aktivovat **Nástroj pro výběr**. Poté můžeme tažením myši vybrat požadovanou část dokumentu a pomocí schránky (CTRL+C, CTRL+V) ji přenést do konkrétního dokumentu. Vybrané informace se vloží včetně původního formátu. 
- ◆ Chceme-li vložit **pouze čistý text** bez původního formátování, použijeme pro vložení do našeho dokumentu příkaz **Úpravy → Vložit jinak... → Neformátovaný text**.
- ◆ **Nástroj snímek** slouží k vytvoření obdélníkového výběru (výřezu) části dokumentu, který se zkopíruje do schránky. Můžeme tak například vybírat a vkládat do našeho dokumentu ukázky z nějakého PDF dokumentu. 
- ◆ Pomocí **Nástroje ručička** můžeme dokumentem posouvat a využívat hypertextové odkazy (například u obsahu) pro skok na požadované místo v dokumentu. 
- ◆ Pokud se PDF dokument **netiskne správně** (tisknou se nesmyslné znaky), zaškrtněte tiskovém okně možnost **Další volby → Tisknout jako obraz**. 

Zpracovala: Ing. Simona Martínková, březen 2007